

【VoLTE】 Wi-Fi 通話(Wi-Fi Calling)



1.向上滑動



2.設定



3.連接

◎下述為『開啟 Wi-Fi』、『關閉數據』使用 Wi-Fi 通話測試



4. Wi-Fi 開



5.a-1.行動網路



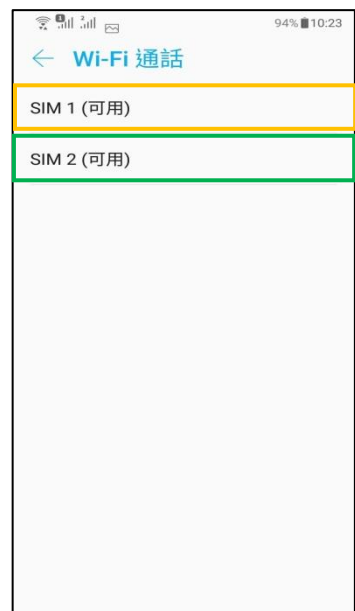
a-2.啟用行動數據服務 關



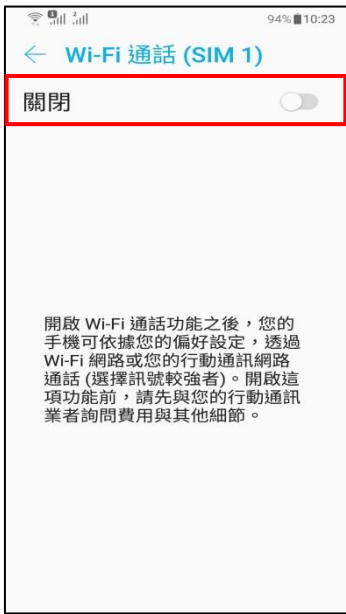
6.a-1.通話



a-2. Wi-Fi 通話



a-3.選擇 SIM1/SIM2



a-4. Wi-Fi 通話 開



a-5. 撥號偏好



a-6. Wi-Fi 優先

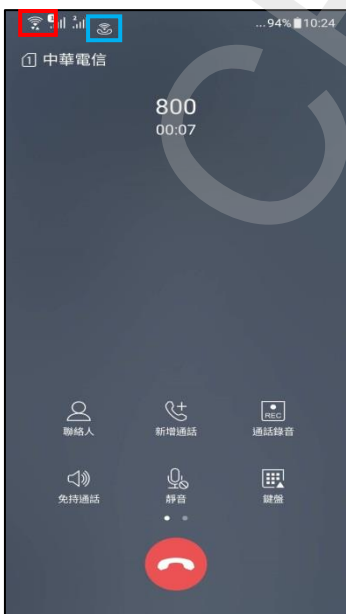


a-7. 點右上...

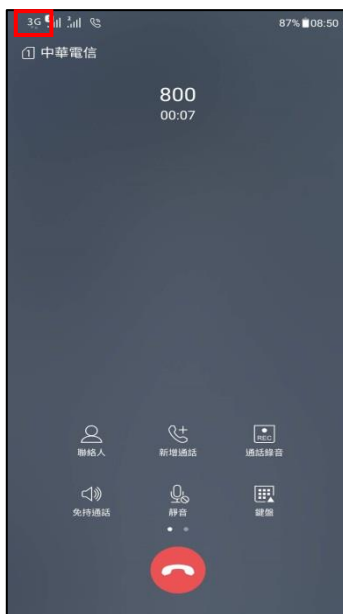


a-8. 顯示畫面

◎下圖為使用 Wi-Fi 通話與一般通話比較圖



Wi-Fi 通話



一般通話 (跳至 3G)