



【VoLTE】 Wi-Fi 通話 (Wi-Fi Calling)

使用時須連線 Wi-Fi 網路



1.應用程式



2.設定



3.網路和網際網路

1/2



4.Wi-Fi



5.開啟 Wi-Fi

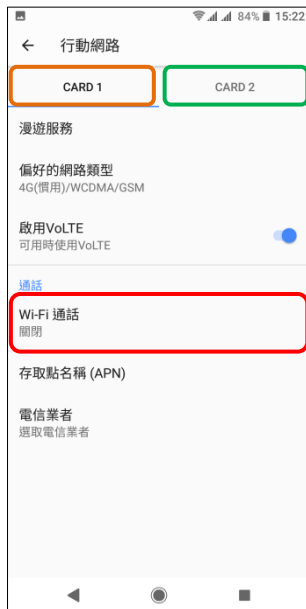


6.選擇可用網路

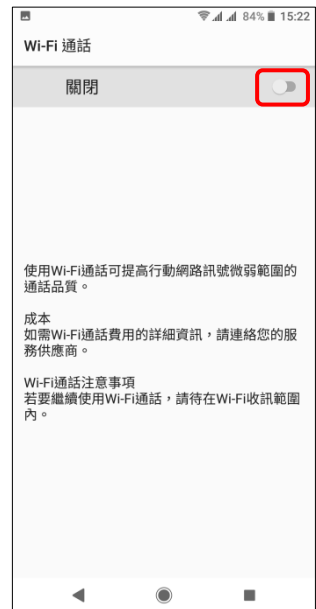
→點◀ 返回




7.行動網路



8.選擇 CARD1/CARD2
Wi-Fi 通話



9.Wi-Fi 通話 開啟



10.完成

CHT HSDDB